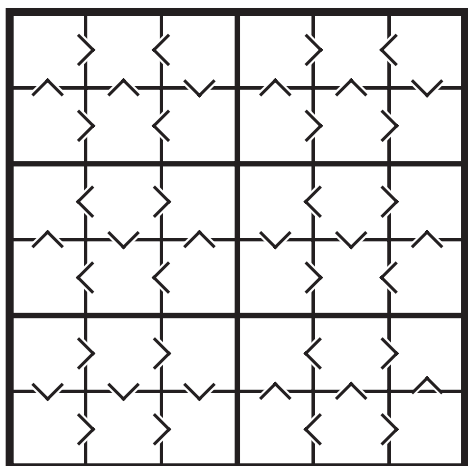




Nestačila vám
První luštitelská pomoc?
Tak tady je
pomoc poslední!

JIGOKU

ZÁKLADNÍ PRAVIDLA



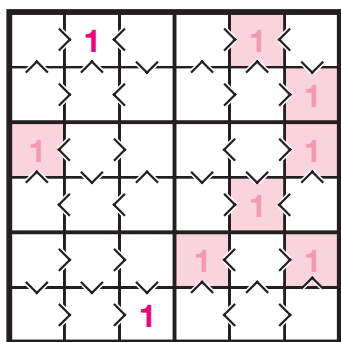
- vaším úkolem je doplnit do mřížky čísla od 1 do 9 (popřípadě od 1 do 6).
- Platí, že v každém řádku, sloupečku i v malém ohraničeném prostoru se každá číslíce smí objevit jen jednou.
- v zadání jsou však jen znaménka „větší“ a „menší“. Ta ustavují, ve kterém poli bude větší a ve kterém menší číslo.

POSTUP

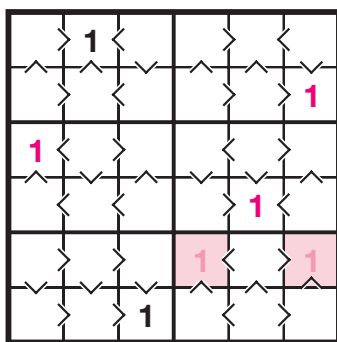
Jak začít?

- Označte si pole, kde by mohlo být číslo 1. Jsou to ta pole, ze kterých nevede znaménko „větší než“ sousední pole.
- Pak doplňte všechny „jedničky“ dle běžných pravidel SUDOKU.
- To samé opakujte pro číslo 2, ale s tím rozdílem, že v poli s „dvojkou“ může být znaménko „větší než“, ovšem pouze než pole samotné.

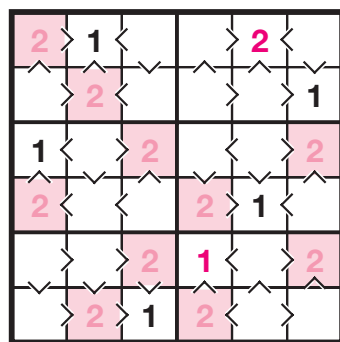
1)



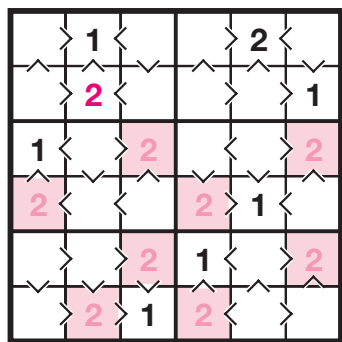
2)



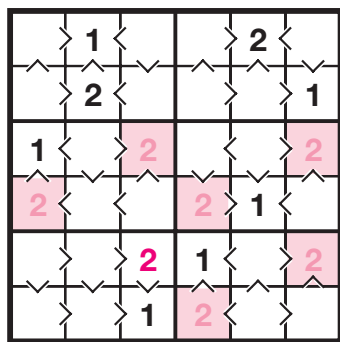
3)



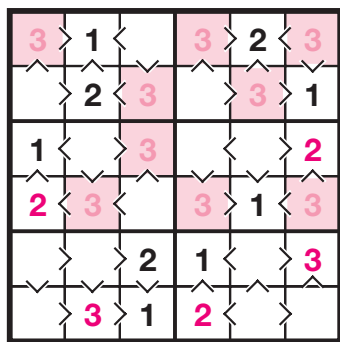
4)



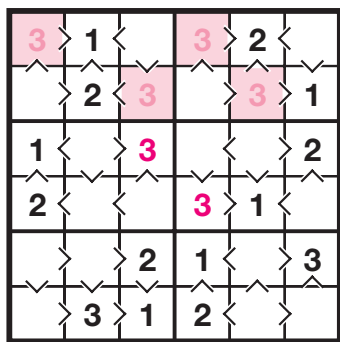
5)



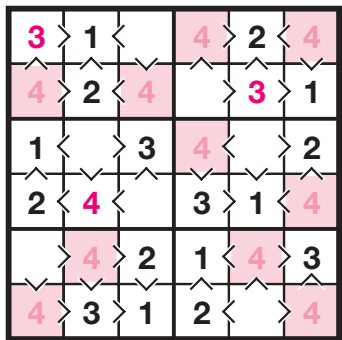
6)



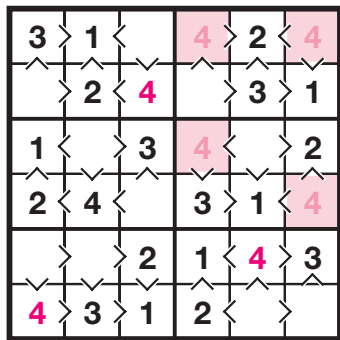
7)



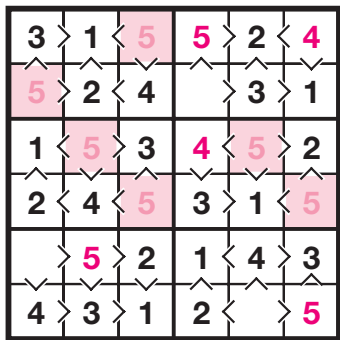
8)



9)



10)



11)

